



European
University
Institute

ROBERT
SCHUMAN
CENTRE FOR
ADVANCED
STUDIES

КАРИМ Восток – Консорциум прикладных исследований по международной миграции

Финансируется совместно с Европейским Союзом

Особенности Интеграции Мигрантов в Современной Беларуси

**Людмила Шахотько
Анастасия Боброва**

Научно-исследовательский отчет 2013/10



© 2013. Все права защищены.
Ни одна из частей данного документа не может быть
распространена, цитирована или воспроизведена
в какой либо форме без разрешения проекта Карим Восток.



КАРИМ-Восток
Создание исследовательского центра по миграционным процессам и
миграционной политике на востоке Европы

Научно-исследовательский отчет
КАРИМ-Восток RR 2013/10

Особенности Интеграции Мигрантов
в Современной Беларуси

Людмила Шахотько, Анастасия Боброва

© 2013, Европейский университетский институт
Исследовательский центр имени Робера Шумана

Этот текст можно скачивать только для личных исследовательских целей. Любое дополнительное воспроизведение с другими целями, в печатном или электронном виде, требует согласия Исследовательского центра имени Робера Шумана.
Запросы следует отправлять по адресу carim.east@eui.eu

При упоминании и цитировании ссылка оформляется следующим образом:

Людмила Шахотько, Анастасия Боброва, Особенности Интеграции Мигрантов в Современной Беларуси, CARIM-East RR 2013/10, Robert Schuman Centre for Advanced Studies, San Domenico di Fiesole (FI): European University Institute, 2013.

ВЗГЛЯДЫ, ВЫРАЖЕННЫЕ В ЭТОМ ИЗДАНИИ, НИ ПРИ КАКИХ ОБСТОЯТЕЛЬСТВАХ
НЕ МОГУТ РАССМАТРИВАТЬСЯ
КАК ОФИЦИАЛЬНАЯ ПОЗИЦИЯ ЕВРОПЕЙСКОГО СОЮЗА

Европейский университетский институт
Badia Fiesolana
I – 50014 San Domenico di Fiesole (FI)
Италия

<http://www.eui.eu/RSCAS/Publications/>
<http://www.carim-east.eu/publications/>
<http://cadmus.eui.eu>

КАРИМ-Восток – Создание исследовательского центра по миграционным процессам и миграционной политике на востоке Европы

Проект частично финансируется Европейским союзом и является первым исследовательским центром по миграционным процессам и миграционной политике. Исследования сосредоточены на восточных соседях Европейского союза и охватывают все страны «Восточного партнерства» (Беларусь, Украина, Республика Молдова, Грузия, Армения и Азербайджан), а также Российскую Федерацию.

Две основные темы проекта:

- (1) миграция из данного региона в Европейский союз (ЕС) с акцентом на странах эмиграции и транзита на восточной границе ЕС;
- (2) региональная миграция на постсоветском пространстве.

Проект был запущен 1 апреля 2011 года по совместной инициативе Европейского университетского института (ЕУИ), Флоренция, Италия (ведущее учреждение), и Центра миграционных исследований (ЦМИ) Варшавского университета, Польша (учреждение-партнер).

Исследователи КАРИМ-Восток проводят комплексный и ориентированный на выработку политики анализ широкого спектра вопросов, связанных с мобильностью людей и основными тенденциями на рынке труда к востоку от ЕС. Они также изучают возможное воздействие этих тенденций на динамично развивающееся социально-экономическое пространство шести восточных партнеров ЕС, России и Европейского союза.

В частности, КАРИМ-Восток:

- создает широкую сеть национальных экспертов из региона, которые представляют все основные дисциплины, изучающие миграцию, трудовую мобильность и вопросы национального развития (демография, право, экономика, социология, политология).
- формирует всеобъемлющую базу данных для мониторинга масштабов миграции в регионе (как потоков, так и контингентов), соответствующих законодательных изменений и государственных политических инициатив;
- совместно с экспертами из региона, проводит систематические и специальные исследования новых миграционных вопросов на региональном и национальном уровнях;
- предоставляет ученым из региона возможность принимать участие в семинарах, проводимых ЕУИ и ЦМИ, а также возможность участвовать в программах академического обмена для аспирантов;
- предоставляет площадки, на которых национальные и международные эксперты могут взаимодействовать с политиками и чиновниками, а также с другими заинтересованными лицами из упомянутых стран.

Ознакомиться с результатами деятельности проекта можно на его вебсайте: <http://www.carim-east.eu/>

За дополнительной информацией обращайтесь:

CARIM-East
Robert Schuman Centre for Advanced Studies (EUI)
Convento
Via delle Fontanelle 19
50014 San Domenico di Fiesole
Italy
Тел.: +39 055 46 85 817
Факс: + 39 055 46 85 770
Email: carim.east@eui.eu
Исследовательский центр имени Робера Шумана
<http://www.eui.eu/RSCAS/>

Абстракт

Проблема интеграции мигрантов становится все более актуальной. Развитие социально-экономического сотрудничества Беларуси с другими странами мира способствует расширению списка участников интеграционных процессов, которые проявляются в различных сферах жизнедеятельности мигрантов. На протяжении нескольких десятилетий традиционными участниками этих процессов были граждане граничащих с Беларусью стран - России, Украины, Польши. На современном этапе наблюдается стремительный рост потоков мигрантов из стран ранее нехарактерных направлений, в частности южных. Среди них особо выделяются, Туркменистан, Ливан, Сирия, Иран, Турция, а также страны южной Азии - Китай и Вьетнам. В данной работе были оценены и проанализированы масштабы и структура участников интеграционных процессов в зависимости от страны рождения и страны гражданства. Основными источниками данных являлись результаты переписей населения, сведения о естественном и миграционном движении населения, а также ведомственная статистика образования. В результате исследования было установлено, что в целом в Беларуси интеграционные процессы не являются острой проблемой и протекают аналогично с другими социальными процессами. В большей степени это обусловлено притоком населения из стран бывшего Советского Союза, который представлен главным образом теми, кто либо сам прежде проживал на территории Беларуси, либо имел здесь родственников. Интеграция мигрантов на территории Беларуси проявляется в основном на рынке труда. Наиболее распространенными сферами применения труда мигрантов из стран старых направлений являются промышленность, сельское хозяйство и торговля. Тогда как граждане стран новых направлений преимущественно сосредоточены в торговле, здравоохранении и образовании. Отличительной особенностью новых миграционных трендов является перевес в сторону молодежи, мужского населения и мигрантов с высоким уровнем квалификации. Среди них более половины являются специалистами-профессионалами. Подавляющее большинство представителей стран новых направлений приезжает в Беларусь с целью получения высшего образования или под предлогом получения образования. В то время как для мигрантов из стран старых направлений в виду большей степени интеграции характерно рассредоточение не только по сферам занятости, уровню квалификации и образования, но и по возрасту. Исследование акцентирует внимание на необходимость разработки специальных мер по адаптации и интеграции мигрантов, что особенно важно для граждан из стран нехарактерных ранее направлений, с которыми у белорусов большие различия в культуре, языке, религии. В частности, особое внимание следует обратить на вопросы связанные с владением русским или белорусским языками, возможностью купить или снять в аренду жилье, пользованием услугами бесплатного образования и здравоохранения т.д. С этой точки зрения в Беларуси, с одной стороны, для мигрантов нет препятствий в области интеграции, с другой стороны, нет специально отведенного для этих целей органа власти. Самостоятельная интеграция для таких мигрантов представляет собой проблему, решение которой может стать длительным процессом.

Abstract

The integration of migrants is becoming a more and more important question. As socio-economic cooperation between Belarus and other countries is developing the list of participants in the integration process of migrants is increasing. For several decades, the traditional participants were citizens from neighboring countries: Russia, Ukraine, Poland. At the present there is also though rapid growth in migration flows from other areas, particularly from the south: Turkmenistan, Lebanon, Syria, Iran, Turkey and the countries of South Asia - China and Vietnam. This paper presents a study of the scope and structure of the main participants of the integration process, depending on the country of birth and the country of citizenship. The main data sources are the census, data on vital and education statistics.

The results suggest that integration in Belarus is not a serious problem. It is similar to other social processes. One of the key explanations for this is the influx of people from the former Soviet Union, above all, those who lived in Belarus themselves or had relatives here. The integration of migrants in Belarus is most evident in the labor market. The most common areas of integration for labor migrants from the older migrant nations are in industry, agriculture and trade. Citizens of the new areas are, on the other hand, mainly concentrated in trade, health and education. The new migrants include more young males with high-level skills. Among these, more than half are professionals. The vast majority of the new lines come to Belarus to pursue higher education or under the guise of education. While the old trends mean greater integration dispersion characteristic not only in terms of employment, skill levels and education, but also in terms of age. The study emphasizes the need for a special policy for the adaptation and integration of migrants, which is particularly important for citizens from unusual areas due to differences in culture, language and religion. Special attention should be paid to the knowledge of Russian and Belarusian, the possibility of buying or renting housing, the use of free education and health care services, etc. At this point in Belarus there are no obstacles for migrants to integrate but there are no authorities specifically allocated for that purpose. Self-integration for these migrants is a problem which will take a good deal of time to work itself out.

Важность данного исследования определена, прежде всего, тем, что в условиях демографических проблем, оценок численности лиц, находившихся в процессе адаптации и интеграции, либо не существует, либо они приводятся в пределах с большим расхождением. Литература, посвященная исследованию интеграции мигрантов в Беларуси, ограничена. В определенной степени к предыдущим исследованиям интеграционных процессов можно отнести анализ этнического состава населения и распространенности языков (Шахотько, Куделка, 2002). Несмотря на информативность вышеприведенного исследования в отношении социально-демографических характеристик национальных групп, в работе учитывается вся численность населения, а не только находящиеся в статусе мигранта. Это было учтено при написании данной статьи, в которой национальный состав является только одним из критериев анализа интеграции мигрантов. Вопросы интеграции мигрантов были также затронуты в рамках исследования интеграции беженцев (Матус, Тумашик, 2007; Андрысек, Рантала, 2008). По результатам исследования авторы приводят ряд рекомендаций для совершенствования мер миграционной политики, среди которых есть общие, касающиеся интеграции не только беженцев, но и мигрантов, что было учтено при подведении итогов данной статьи.

Основная цель работы заключается в изучении особенностей интеграции мигрантов в Беларуси на современном этапе развития. Наблюдаемые в разных странах проявления ксенофобии, а также негативные последствия не ограничивающей миграционной политики, вызывают необходимость иметь представления об интеграционных тенденциях. Интегрируясь в общество, мигранты становятся его частью и движущей силой. От того насколько она мощная и является ли она положительной, зависит и демографическая безопасность страны. Таким образом, актуальность исследования определена важностью выявления основных участников интеграции в Беларуси и характеристике их участия в социально-демографических процессах. В данном исследовании рассмотрен процесс не только или не столько интеграции, сколько вовлеченности, как «двухстороннего процесса, предполагающего взаимную адаптацию как большинства, так и меньшинства», тогда как в случае с интеграцией «внешняя система (в которой доминирует большинство) принимает некоторые элементы разнообразия, однако это не подразумевает перемен в самой системе» (Иванов, 2012).

Данные. Основным источником данных является перепись населения. Это единственный источник, достоверно отражающий характеристики населения. По результатам переписи 2009 г. были отобраны сведения о численности населения по стране рождения и гражданства, а также занятых и безработных по стране гражданства. Для отражения числа и размеров диаспор, зарегистрированных на территории Беларуси, на основе информации предоставленной Аппаратом Уполномоченного по делам религии и национальностей были скомпонованы сведения о наиболее многочисленных этнокультурных объединениях с численностью входящих в их состав официальных членов. Интеграция студентов исследована на основе данных Министерства образования Республики Беларусь. В частности о численности иностранных студентов по странам гражданства. Трудность демографического анализа заключалась, прежде всего, в скудности периодической статистики о процессах интеграции. По имеющимся данным десятилетние ряды собраны по лицам вступивших в брак по гражданству жениха и невесты, по национальной структуре мигрантов, а также по числу рожденных и умерших разных национальностей.

В данной работе проводится оценка и анализ численности участников –интеграционных процессов в зависимости от страны рождения и страны гражданства. Однако более подробно рассматривается интеграция мигрантов в зависимости от страны гражданства.

В целом в Беларуси интеграционные процессы не являются острой проблемой и протекают сходно с другими социальными процессами. В большей степени это обусловлено притоком населения из стран бывшего советского союза, который представлен главным образом теми, кто либо сам проживал на территории Беларуси, либо имел здесь родственников.

Распространенность языков

Одним из ключевых моментов, способствующих интеграции русскоговорящего населения, стало установление русского языка как второго государственного. По данным переписи 2009 г. 37% из общей численности белорусов по национальности указали русский язык как родной. Тогда как, например, среди русских и украинцев белорусский родным языком сочли только 3 и 8%, соответственно. Среди поляков по данным переписи 2009 г почти 60% считают своим родным языком белорусский, русский – всего 30%. В целом более 60% всех граждан Беларуси разговаривают дома на русском языке. Следует отметить, что только 26,1% белорусов говорят дома на белорусском языке, зато на нем говорят 40,8% поляков, проживающих в Беларуси. В некоторой степени широкое использование русского языка в быту объясняется распространенными смешанными браками. Причем не только с русскими, но и с лицами других национальностей. В частности связующим языком общения между белорусами и представителями стран СНГ является русский. Русский язык является основным языком обучения во всех учебных заведениях страны. Так, по данным официальной статистики образования более 80% детей, получающих общее образование, обучается на русском языке, в столице – более 90%. Увеличивается доля обучающихся на русском языке и во всей системе дневного обучения – рисунок 2.

Рисунок 2. Численность обучающихся на русском языке в школах Беларуси



Источник: данные Министерства образования Республики Беларусь

Такое распространение русского языка в образовании способствует интеграции детей мигрантов из постсоветских государств в белорусское общество. Ситуация сложнее для стран вне СНГ и Балтии. Как было отмечено специалистами по интеграции беженцев, «основная проблема с которой сталкиваются дети-беженцы в общеобразовательных учреждениях, - языковая» (Матус, Тумашик, 2007). Владение языком также помогает в трудоустройстве. На сегодняшний день для мигрантов незнание русского или белорусского языков становится одним из важнейших препятствий к легальному трудоустройству. В Беларуси основным рабочим языком является русский. И даже знание английского языка практически не позволяет устроиться на постоянную работу. В свою очередь, развитие совместных проектов и постепенное вовлечение граждан Китая в трудовые и учебные процессы Беларуси способствовало росту заинтересованности в изучении китайского языка. В 1993 г. китайский язык был включен в программы Минского государственного лингвистического университета. О высокой степени заинтересованности к изучению китайским языком свидетельствует и тот

факт, что наряду с традиционными английским, немецким, испанским и французским, китайский язык является одним из языков, вводимого в школах как обязательный для изучения иностранный язык. К примеру, польский, украинский, литовский и иврит не обладают таким статусом, несмотря на многочисленность проживающих в Беларуси представителей соответствующих национальностей.

Всего существуют 2 школы с обучением на польском и 2 – с обучением на литовском языках. Хотя такого количества достаточно, т.к. родители предпочитают устроить ребенка в школу с русским или белорусским языками обучения и параллельно водить его в воскресные школы или факультативы для изучения и практики польского и литовского. В отношении последних можно сказать, что они действуют при общественных национальных объединениях, или официальных диаспорах.

Деятельность общественных национальных организаций

Несмотря на возможность способствовать интеграционным процессам, деятельность данных объединений, как правило, ограничена проведением культурных мероприятиями, направленных на сохранение культурных ценностей и традиций, а также укрепление дружбы между народами. Наибольшую активность проявляет польская диаспора. Несмотря на высокую степень ассимиляции, поляки отличаются и высокой активностью в отношении сохранения своей национальной культуры. В настоящее время на территории Беларуси зарегистрировано 75 национально-культурных объединений, расположенных во всех без исключения регионах страны. Общая списочная численность входящих в их состав членов составляет 16 тысяч активистов, из них более 80% осуществляют свою деятельность на территории Гродненской области. Вдоль границы с Литвой, в Витебской и Гродненской областях, расположены 8 национально-культурных объединений литовцев с общей численностью 1332 активиста. В Беларуси осуществляют свою деятельность 28 еврейских национально-культурных объединений с общей численностью членов 3038 человек. Всего в Беларуси зарегистрировано 11 национально-культурных объединений русских с общей численностью зарегистрированных в них членов 1335 человек. Официальный состав других диаспор малочислен и не достигает даже 1000 членов. Хотя и значительное число и численность вышеприведенных общественных национальных организаций не увеличивает их роль в интеграционных процессах. Роль диаспоры в Беларуси по-прежнему невелика.

В определенной степени это стало результатом и высокой степени ассимиляции долгосрочных мигрантов, которые приехали несколько десятилетий назад и не нуждаются в поддержке сторонних организаций, т.к. уже имеют полные права наравне с коренными жителями. Более 70% представителей небелорусских национальностей приехали в Беларусь до 1990 года. Некоторые вообще не являются мигрантами в прямом смысле, а являются представителями 2 и более поколений. Следовательно, исследование интеграционных процессов в зависимости от национальной принадлежности имеет свои недостатки. Прежде всего, в силу невозможности выделить именно мигрантов по длительности проживания в стране. Поэтому дальнейшее исследование построено на критериях страна рождения и страна гражданства.

Основные участники интеграционных процессов

По оценкам UN Population Division 2005 г., численность родившихся в разных странах мира и проживающих в Беларуси по тем же оценкам достигает 1,1 млн. человек. В тройку лидеров, на которые пришлось 97%, составили Россия (62,4%), Польша (21,6%) и Украина (13%). В виду вынужденной миграции 90-х лет, хотя и со значительной разницей, за ними следует Армения, представители которой составили 0,55%. Удельный вес остальных стран не достигает и 0,4%.

По данным последней переписи Беларуси 2009 г. общая численность родившихся за пределами Беларуси составила 925 тысяч. Из них доля родившихся в России составила 50%, в Украине -17%, в Казахстане – 6,5%, в Германии – 1,6%, в Польше –1%, в Литве, Латвии и Узбекистане – 1,3%, в Армении – 0,65%. Такая структура согласуется и с распределением численности проживающих на территории Беларуси граждан других стран по стране гражданства. Так, лидерами по стране гражданства являются Россия и Украина, на долю которых приходится 66 и 13%, соответственно. В Беларуси проживают также многочисленные представители других стран СНГ и стран, граничащих с Беларусью. Следует отметить растущую роль граждан Китая и некоторых южных стран в Беларуси. Доля граждан Китая уже достигла уровня стран бывших советских республик или уровня Польши – около 1,2%. Общий удельный вес таких стран как Ливан, Сирийская Республика, Шри-Ланка, Иран, Венесуэла, Индия также достигает 1,2%. Среди граждан этих стран абсолютное большинство студентов.

Среди многообразия мигрантов по странам гражданства можно выделить несколько направлений, которые принимают наиболее ошутимое и весомое участие в интеграционных процессах. К старым направлениям можно отнести 3 группы:

1. страны наиболее многочисленных национальных представителей: Россия, Польша, Украина, Израиль.
2. страны Кавказа: Азербайджан, Армения, Грузия.
3. страны Прибалтики: Латвия, Литва, Эстония.

Отдельно выделены новые направления. В частности это страны, потоки мигрантов из которых увеличились вследствие экономической интеграции. К ним также отнесены 3 группы:

1. страны СНГ: Туркменистан, Таджикистан, Молдова, Казахстан, Узбекистан;
2. страны юга: Иран, Сирия, Ливан, Шри-Ланка, Турция;
3. страны южной Азии: Китай, Вьетнам.

Интеграция проявляется в различных сферах жизнедеятельности мигранта. Изучение интеграционных процессов в Беларуси предусматривает выделения нескольких направлений. К ним относятся особенности интеграции мигрантов в зависимости от пола; от местности; от участия в брачно-семейных отношениях; от статуса на рынке труда; от уровня полученного и получаемого образования.

Структура по полу

По результатам переписи 2009 наблюдается разница в структуре населения по полу в зависимости от страны гражданства. Так, в целом по старым направлениям, за исключением Кавказа и Израиля, преобладают женщины. Их доля в общей численности мигрантов по каждому направлению варьирует от 51 до 56%. То, что это наиболее многочисленные направления, обуславливает преобладание женщин среди всех мигрантов. В силу традиционно большей мобильности мужчин из стран Кавказа женщин из данных стран всего одна треть. В некоторой степени это связано и с поэтапной миграцией, когда вначале мигрирует мужчина, а семья приезжает позже после обустройства. Кроме того, часть мигрантов-мужчин работает в Беларуси и отправляет деньги своей семье на родину.

Схожая ситуация сложилась и в отношении мусульманских стран, которые вошли в список новых направлений, где в силу традиций, роль женщины предусматривает больше заботу о семье, нежели получение профессии. Поэтому по сравнению с западными странами среди женщин мало студентов. Учитывая это и то, что среди мигрантов из данных стран абсолютное большинство студентов, удельный вес женщин мал. Причем это справедливо, как для стран, входящих в СНГ (Туркменистан, Таджикистан), так и совсем новых для Беларуси южных

направлений (Иран, Сирия, Ливан, Турция, Шри-Ланка). В силу этого наблюдается более активный процесс интеграции мужчин, причем во всех сферах.

Структура по возрасту

Проявление интереса к Беларуси как стране для получения высшего образования определяет и возрастную структуру мигрантов из новых направлений. Доля мигрантов в возрасте от 17 до 40 лет высока – от 50 % в странах СНГ до 70% в южных странах. Для граждан Китая удельный вес молодых людей составил 98%. В странах таких старых направлений, как страны наиболее многочисленных национальных представителей и стран Балтии в среднем только одна треть лиц в возрасте от 17 до 40 лет. Таким образом, интеграция старых направлений больше проявляется в сфере социального обслуживания и в самосохранительном поведении. Тогда как от новых ожидается повышение участия в matrimониальном и репродуктивном поведении.

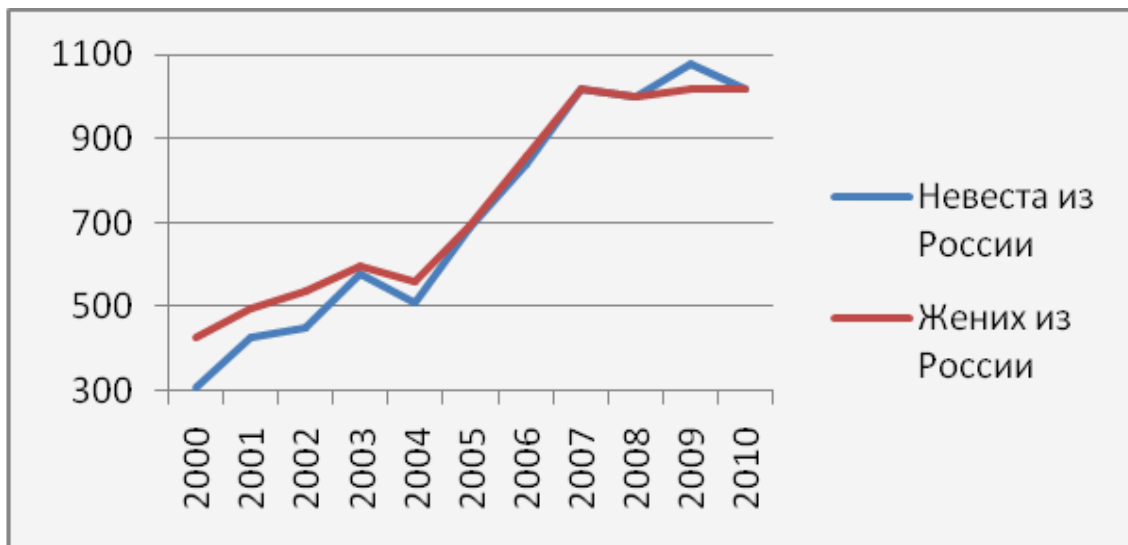
Что касается стран Кавказа, то для них характерны 2 особенности. Во-первых, в отличие от всех других стран, среди мигрантов из этих стран высока доля детей. Во-вторых, в отличие от других стран старых направлений у них более половины помимо детей находились в возрасте от 17 до 40 лет. Таким образом, многие приезжают не только с целью заработать, но и остаться в Беларуси. Что может свидетельствовать о благоприятном интеграционном климате для жителей Кавказа. Безусловно, такая структура обуславливает и высокую долю лиц, состоящих в браке, которая среди всех выделенных стран самая высокая у граждан Кавказа – в среднем почти 70%.

Брачная структура

Процент состоящих в браке граждан стран новых южных направлений невысок, т.к. они в абсолютном большинстве студенты. Данные по всем прочим группам стран показывают относительную однородность брачной структуры, где более половины населения старше 15 лет состоит в браке и из них десятая часть - в незарегистрированном. Нет сведений о распространении межнациональных браков. В органы статистики поступает только информация о числе зарегистрированных браков за год. Согласно таким данным, ежегодно в течение 2000-2011 гг. среди всех браков, заключенных на территории Беларуси, 5% приходится на те, в которых только один из супругов гражданин Беларуси. Хотя доля в течение всего периода нестабильна, абсолютное число браков росло вплоть до 2010 г. Важно отметить, что это не все браки, заключенные белорусами с иностранцами. Белорусской статистикой не охвачены те события, которые происходят на территории других стран.

В Беларуси в отношении межнациональных браков русские являются наиболее интегрированной нацией. Среди всех браков, в которых хотя бы один из супругов небелорус, заключенные браки, где хотя бы один из супругов русский, составляют более 40%. Как показывает официальная статистика, русско-белорусские браки составляют в Беларуси около 1% всех заключаемых на территории Беларуси браков, причем практически нет разницы между численностью русских невест и женихов. Хотя можно отметить некоторый рост в последние годы заключения браков с белорусскими женихами и российскими невестами (рисунок 3).

Рисунок 3. Динамика заключения русско-белорусских браков в Беларуси за период 2000-2010 гг. по гражданству брачующихся

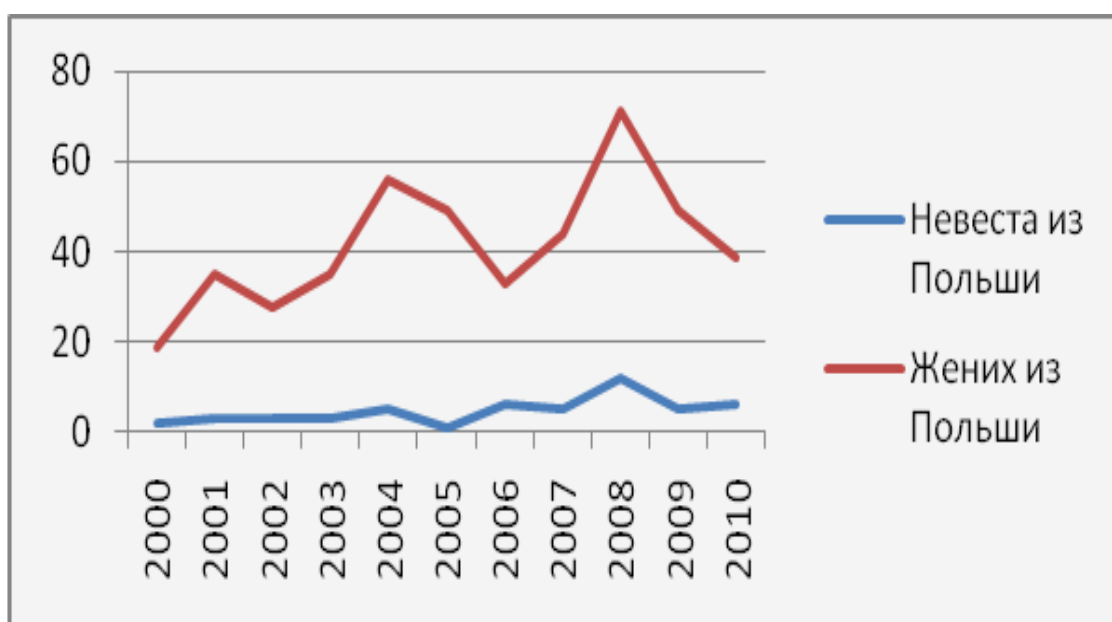


Источник: данные органов регистрации актов гражданского состояния

Кроме того, русские граждане если и заключают брак на территории Беларуси, то на 99% с белорусами. Среди прочих стран в отдельные годы встречаются Украина и страны Балтии.

В Беларуси имеют место и смешанные польско-белорусские браки. Ежегодно органами ЗАГС регистрируется около 50 таких браков. Несмотря на их небольшое значение, число регистраций, в которых невеста белоруска в разы выше тех, в которых белорус жених (рисунок 4).

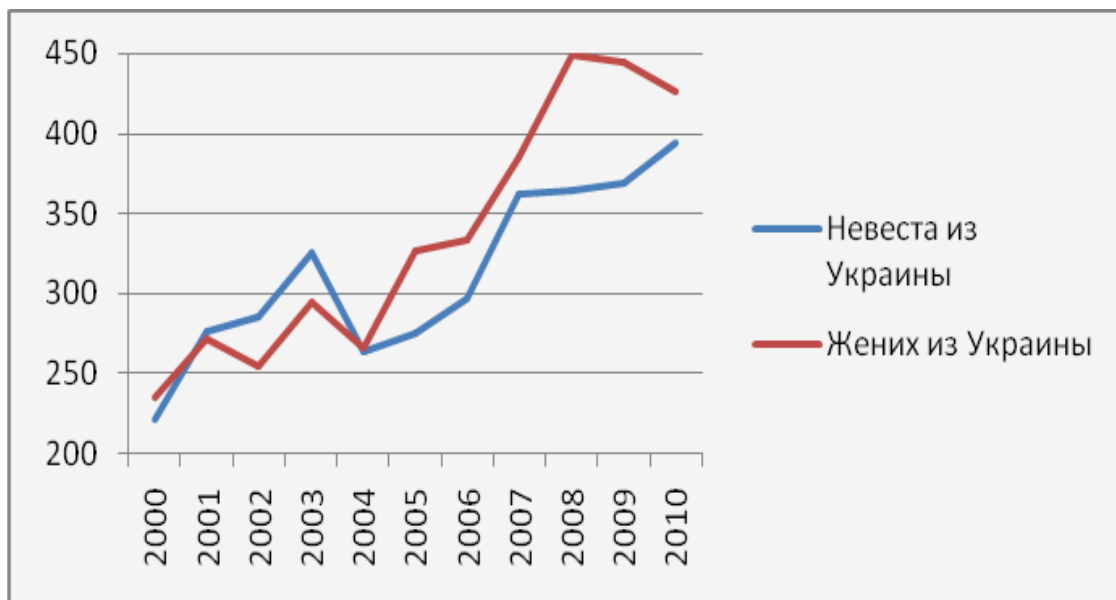
Рисунок 4. Динамика заключения польско-белорусских браков в Беларуси за период 2000-2010 гг. по гражданству брачующихся



Источник: данные органов регистрации актов гражданского состояния

Что касается гражданства брачующихся, то как и в ситуации с Польшей Беларусь больше выступает источником невест, нежели женихов, в украинско-белорусских браках (рисунок 5).

Рисунок 5. Динамика заключения украинско-белорусских браков в Беларуси за период 2000-2010 гг. по гражданству брачующихся



Источник: данные органов регистрации актов гражданского состояния

Доля граждан из других стран, вступающих в брак с гражданами Беларуси на территории страны, мала, поэтому не рассматривается.

Невозможно точно оценить сколько рождается детей в меж- или однонациональных браках. Единственным критерием об интеграции в данном отношении является национальность родителя. В целом по данным органов, регистрирующих родившихся, за 2000-2011 гг. в Беларуси из всех родившихся детей в среднем 14% относились к другой национальности по матери, еще 15% составляли те, у кого мать белоруска, а отец другой национальности. Т.е. всего к рожденьям, в которых хотя бы один родитель не белорус можно отнести около 30% всех случаев живорождений или более 15 тысяч детей в год. Следует отметить, тенденцию роста увеличения детей, у которых мать белоруска, а отец другой национальности. Причем, если на протяжении всего периода она росла незначительно, то в 2011 г. наблюдается увеличение почти в 1,5 раза по сравнению с предыдущими годами, соответственно до 21%. В структуре родившихся у матерей небелорусских национальностей на долю русских, поляков и украинцев приходится более 90% рождений, из них 55% на русских. Все прочие национальности не достигают и 1%.

Межнациональные браки безусловно становятся действенным рычагом к интеграции мигрантов в белорусское общество. Но еще более результативно становится активное участие в рынке труда.

Сферы занятости и виды занятий

То, чем занимаются мигранты оказывает влияние и на местность проживания. Чем больше среди мигрантов молодежи, тем больше среди них студентов, которые обучаются и живут в городах. Следовательно, мигранты из южных стран и Туркменистана почти на 100% проживают в городской местности. 95% граждан Израиля также проживает в городе, что в данном случае обусловлено традиционно «городскими» видами деятельности: торговля,

обрабатывающая промышленность, операции с имуществом, образование. Тогда как высокий удельный вес занятых в сельском хозяйстве из таких стран как Латвия (20%), Литва (15%), Украина (24%), Казахстан (42%), Молдова (28%) и Таджикистан (20%) объясняет и более высокую по сравнению с прочими странами долю проживающих граждан в сельской местности. Их доля в зависимости от страны варьирует от 35 до 50 %.

Хотя в Беларуси нет препятствий для трудоустройства в любой сфере занятости, можно выделить некоторые сферы в которых мигрантам проще интегрироваться в зависимости от принадлежности к государству. В данном случае определенную роль играет и поддержка приехавших ранее соотечественников. Так, мигранты из Стран Кавказа, Вьетнама, Турции и Узбекистана преимущественно работают в сфере торговли. Высокая доля в торговле и граждан Ливана, Сирии, Шри-Ланки и Ирана, но среди них также значительная часть трудоустроена в системе здравоохранения. Среди граждан Китая широко распространено трудоустройство помимо торговли в сфере образования и промышленности. Кроме того, статус занятости у граждан их новых направлений, в частности южных стран, как правило высок. Так, по данным переписи в структуре занятых граждан всех данных стран более половины представлены специалистами-профессионалами.

Мигранты из старых направлений более рассредоточены как по сферам занятости, так и виду занятия. В целом структура мигрантов из старых направлений по занятиям такая же как у граждан Беларуси. Для них также характерны высокие удельные веса занятых в промышленности, торговли, сельском хозяйстве, в сфере транспорта и связи, что обусловлено специализацией экономики Беларуси на данных отраслях.

Возрастная структура мигрантов и сферы их занятости определяет и источники средств к существованию. В данном отношении наблюдаются отличия как между старыми и новыми направлениями, так и внутри групп. Среди мигрантов из новых направлений отмечен высокий процент иждивенцев, что является следствием значительного числа студентов. В то же время доля получающих стипендию чрезвычайно низкая. Исключение составил только Таджикистан, где стипендия является источником к существованию у 8% граждан. Такой низкий процент объясняется тем, что мигранты их новых направлений, как правило, имеют право обучаться на платной основе, т.е. не получают стипендию. Наряду с оплатой обучения они получают и другие средства, находясь на иждивении в своих семьях. В группе новых направлений выделяется Вьетнам, 60% граждан которого живут за счет работы. Также можно отметить Таджикистан, Молдову, Казахстан и Узбекистан, от 4 до 7% граждан которых в качестве основного источника средств к существованию используют личное хозяйство. От 12 до 25% граждан этих стран живут за счет пенсии, что существенно выше, чем у других стран новых направлений и почти приравнивает их к старым направлениям, где пятая часть граждан получает пенсию. Несколько ниже процент, живущих за счет пенсии среди граждан Кавказа, что объясняется более высокой долей детей и что в свою очередь повышает долю иждивенцев. Среди всех стран старых направлений у жителей данной группы треть граждан находится на иждивении других лиц по сравнению с 15-20% в других странах. В целом по всем странам лидерами по получению пенсии являются Россия и Польша с 29 и 37%, соответственно, что является следствием притока в Беларусь мигрантов из данных стран в более старших возрастах, в том числе после выхода на пенсию.

Отличительной чертой старых направлений является то, что в силу высокой степени интеграции более 40% мигрантов в качестве основного источника средств к существованию определяют работу. Кроме того, граждане Балтии находят себя в ведении личного хозяйства, которое выступает основным источником средств к существованию у 8% мигрантов из Латвии, Литвы и Эстонии. Т.е., приехав в Беларусь, мигранты из данных стран легко интегрируются в белорусское общество не только посредством личных взаимоотношений, но и становясь активным участником трудовых отношений. Граждане стран новых направлений также могут успешно трудоустроиться в Беларуси, однако первоочередной причиной в большей степени является получение образования.

Студенты как активные участники интеграции

Расширение сотрудничества способствует повышению интереса к учебной миграции в Беларусь из стран новых направлений. Как было сказано выше, среди граждан «новых» стран абсолютное большинство студентов. По состоянию на 2010-2011 учебный год в государственных высших учебных заведениях Беларуси обучалось 10,7 тысяч студентов, постоянно проживающих на территории зарубежных стран. На первом месте по численности Туркменистан - 47%, затем следует Россия – 17%, Китай – 12%, Азербайджан – 2,7 %, Шри-Ланка – 2,5%, Ливан, Украина и Иран – по 1,5% и Сирия – 1,2%. Остальные 13% пришлось на почти 70 других стран.

В целом в последние годы в Беларуси наблюдается рост числа иностранных студентов, обучающихся в белорусских учреждениях образования. Так, с 2005/2006 учебного года до 2011/2012 их численность выросла вдвое и составила 12 тысяч. Следует отметить, что увеличение числа иностранных студентов не связано с наличием или ростом незанятых белорусскими гражданами учебных мест в учебных заведениях. Это две разнородные группы студентов. За исключением отдельных договоренностей, иностранные студенты не имеют право занимать бюджетные (оплачиваемые из государственного бюджета и обязывающие возместить средства путем распределения на работу в государственных учреждениях) места, они либо сами платят за обучение, либо оплата производится в рамках целевых программ в их странах. Иностранные студенты не могут занять и места в общежитии для студентов-бесплатников, так как для них предусмотрены отдельные здания. Однако они составляют конкуренцию обучающимся на платной основе студентам, хотя и их доля в данном контингенте студентов пока не высока 4,5%. Всего в высших учебных заведениях на платной основе обучается более 60% студентов. Окончив высшее учебное заведение, обучающийся на платной основе студент самостоятельно трудоустроивается. Таким образом, он может найти работу в Беларуси, может уехать. Кроме того, в отношении целевой оплаты страной происхождения иностранного студента также возможны 2 основных исхода. Одна часть студентов направляется на обучение в Беларусь, чтобы получить образование и вернуться на родину. К ним относятся те, кто не имеет свободных мест в своих странах, а также предпочел белорусское образование в виду меньшей стоимости за обучение по сравнению с Россией. Большинство из них – это граждане России, Украины, Казахстана и некоторых южных стран: ЮАР, Венесуэла, Куба и т.д. Вторая группа – это представители своих стран, которые направляются в Беларусь для развития торгово-экономического сотрудничества. Среди них граждане Китая, Ливана, Ирана, Сирии и некоторых других. Непосредственно за счет роста числа студентов второй группы увеличивается и численность иностранных студентов в учебных заведениях Беларуси. Такой рост обусловлен развитием экономических связей с этими странами. В настоящее время влияние иностранных студентов на демографическую ситуацию не значительно. Но ситуация может измениться в будущем. В частности в виду того, что по данным переписи 2009 года среди граждан таких стран, как Китай, Ливан, Сирийская Республика, Шри-Ланка, Иран, Венесуэла, Индия абсолютное большинство составляют студенты - их доля разнится от 60% для Ирана до 90 % для Китая, Шри-Ланки и Индии (таблица 2). Рост компаний с иностранным участием, в том числе инвестиционных, обуславливает и рост занятых-иностранцев студентов и выпускников в предприятиях Беларуси. Оценить точные масштабы участников невозможно, т.к. нет надежной статистики занятости по странам гражданства. Учитывая активный трудовой и детородный возраст, можно ожидать некоторого вклада в демографические процессы. Тем не менее, в виду относительно небольших миграционных объемов его размер не будет значителен. Кроме того, мигранты новых направлений, как правило, заключают браки с представителями своих стран и национальностей. Интеграция их ограничивается трудовой занятостью. Хотя в будущем можно ожидать развития интеграционных процессов, если нынешние студенты останутся в Беларуси и их дети пойдут в обычную школу, т.к. специализированных школ для иностранцев из новых направлений пока нет.

Таблица 2. Численность населения и студентов из отдельных стран по стране гражданства, проживающих в Беларуси

Перепись 2009	Студенты	Всего граждан данной страны	Доля студентов, в %
Россия	11402	83561	14
Туркменистан	2537	2828	90
Украина	1925	16874	11
Китай	1398	1545	90
Казахстан	502	1811	28
Литва	457	2995	15
Армения	296	1622	18
Индия	293	333	88
Шри-Ланка	293	304	96
Азербайджан	291	1452	20
Узбекистан	243	1661	15
Израиль	233	1157	20
Молдова, Республика	230	1636	14
Ливан	216	334	65
Сирийская Арабская Республика	200	293	68
Грузия	196	1078	18
Латвия	187	818	23
Иран, Исламская Республика	175	300	58

Источник: данные переписи населения Беларуси 2009 г.

По статистике образования за период 2007-2012 можно выделить, студентов-граждан 2 стран, выпуск которых составляет единицы, несмотря на высокий объем поступления – Туркменистан и Шри-Ланка. В частности около 1000 студентов из Туркменистана, поступают в высшие учебные заведения Беларуси, но выпускаются только 4-6 человек. Согласно статистике выбытий по странам назначения, отток в Туркменистан на протяжении 2004-2011 гг. не достигает 100 человек. Следовательно, после отчисления они остаются в стране. Как показывают результаты переписи 2009, только 5% граждан Туркменистана указали, что они работают, 2% относят себя к безработным. В действительности, обозначив себя как обучающиеся, основная масса ими не является или не будет являться. Таким образом, наблюдается высокая неофициальная занятость, размер которой достигает 2 тысяч человек. Выполняя одинаковую работу они, на первый взгляд, кажутся наиболее привлекательными работниками для нанимателя в виду меньшей оплаты труда. Однако в долгосрочной перспективе негативные последствия незаконного трудоустройства, как правило, перекрывают прежде полученные выгоды. Это проявляется и в штрафах и в лишении лицензии на осуществление трудовой деятельности. Тем не менее, работник не несет уголовную ответственность. Ранее была уголовная ответственность для работника, которая применялась с третьего раза наблюдения незаконной деятельности. В настоящее время, иностранец должен только регистрироваться. При этом даже после отчисления, иностранец, заплатив за учебный семестр регистрируется как студент и может продолжить незаконную трудовую деятельность. В случае повторного отчисления, процедура может повторяться неограниченное количество раз. Тем самым, через учебу обеспечивается законное пребывание в Беларуси, хотя не все студенты в действительности проходят обучение. Исходя из основных направлений официальной деятельности и среднего уровня образования большинства проживающих граждан Туркменистана, можно выделить те виды деятельности, которые превалируют и в

неофициальном трудоустройстве: работники сферы обслуживания, квалифицированные рабочие в сельском хозяйстве и промышленности.

Анализ данных прибывших – выбывших и соотнесение с данными статистики образования и результатами переписи 2009 г. позволяет сделать следующие выводы. Во-первых, представители данных стран приезжают в Беларусь в абсолютном большинстве для получения высшего образования или под предлогом получения образования. Во-вторых, получив диплом, большинство мигрантов не покидают страну, а реализуют полученные знания в Беларуси, в том числе и работая на компании-представительства своих стран. В-третьих, если скорректировать сальдо миграции на число выпущенных в году студентов, по таким странам как Китай, Ливан, Сирия, Иран и Индии наблюдается превышение прибывших и выпущенных над выбывшими в этом году (таблица 3).

Таблица 3. Сальдо мигрантов по отдельным странам гражданства с вычетом выпускников-студентов из высших учебных заведений Беларуси за период 2008-2010 гг.

	2008	2009	2010	2011
Индия	119	156	94	14
Иран	10	117	46	74
Китай	405	489	200	206
Сирия	140	169	53	67
Ливан	57	148	39	25

Источник: по данным Министерства образования Республики Беларусь и миграционной статистики

Следует учитывать, что некоторая часть из оставшихся в Беларуси выпускников попадает в категорию безработных. Среди главных причин – плохое знание русского языка и отсутствие опыта работы. В отличие от многих стран в Беларуси русский или белорусский язык преобладают в качестве средства общения во всех сферах деятельности. Всего в десятке лидеров в списке безработных по стране гражданства следующие страны: Украина, Литва, Азербайджан, Казахстан, Армения, Молдова, Узбекистан, Израиль, Туркменистан, Китай. Данные переписи о безработных по стране гражданства свидетельствует о высокой доле в общей численности безработных из новых направлений, а именно Китая, Ливана, Ирана, Индии, во-первых, молодежи в возрасте 21-35 лет, во-вторых, лиц с высшим образованием. Что касается «старых» направлений из всех прочих перечисленных стран, то доля лиц окончивших высшие учебные заведения среди безработных невысока – от 15 до 25%, тогда как доля молодежи варьирует от 33 до 50%.

Таким образом, Беларусь является не только активным участником мировых интеграционных процессов, но и предоставляет возможности для вовлечения в белорусское общество лиц других национальностей и стран гражданства. На современном этапе развития отмечается рост экономического сотрудничества не только с традиционными в отношении миграции странами, но и с ранее нехарактерными южными странами. Среди них особо выделяются Ливан, Сирия, Иран, Турция, а также страны южной Азии Китай и Вьетнам.

Основным проявлением интеграции мигрантов на территории Беларуси является рынок труда. Наиболее распространенными сферами применения труда среди мигрантов из старых направлений являются промышленность, сельское хозяйство и торговля. Тогда как граждане стран новых направлений преимущественно сосредоточены в торговле, здравоохранении и образовании. Кроме того, отмечен более высокий уровень квалификации иммигрантов из новых направлений. Среди них более половины являются специалистами-профессионалами. В то время как для старых направлений в виду большей степени интеграции характерно

рассредоточение не только по сферам занятости, уровню квалификации и образования, но и по возрасту, среди мигрантов из новых направлений абсолютное большинство студенты. Некоторые выпускники уже сейчас остаются работать в Беларуси, в том числе и на совместные белорусско-иностранные компании. Поэтому процесс интеграции для них находится на ранней стадии развития. На сегодняшний день невозможно оценить насколько актуальным будет проблема интеграции мигрантов именно из новых направлений, но, исходя из роста числа совместных проектов и расширения торгово-экономического сотрудничества, вопрос о выработке специальных мер об адаптации граждан из нехарактерных ранее стран иммиграции важно поднимать сейчас. В частности особого внимания заслуживает вопрос о владении русским или белорусским языками, о возможности купить или снять в аренду жилье, о пользовании услугами бесплатного образования и здравоохранения т.д.

По мнению международных экспертов «успешность интеграционных мер в основном зависит от готовности государства создавать благоприятные условия, т.е. активно развивать и следовать политике, создающей возможности для новоприбывших и положительное общественное отношение» (Андрысек, Рантала, 2008. с. 72). С этой точки зрения в Беларуси с одной стороны для мигрантов нет препятствий для интеграции, с другой нет специально отведенного для этих целей органа власти. В настоящее время вопрос о создании такого органа становится все более актуальным в виду увеличения потока мигрантов из новых направлений, с которыми у белорусов большие различия в культуре, языке, религии. Самостоятельная интеграция для таких мигрантов представляет собой проблему, решение которой может стать длительным процессом.

Список использованных источников

- Иванов А. (2012). Истинная вовлеченность в процесс интеграции // UNDR in Europe and Central Asia. Электронный доступ: <http://europeandcis.undp.org/data/show/CA976702-F203-1EE9-B819EED4F49BCDFA>. Дата доступа: 22.09.2012.
- Шахотько Л. П., Куделка Д. Н. (2002). Этноязыковой состав населения Белоруссии // Вопросы статистики.— 2002.— №11.— С. 30—37.
- Матус С., Тумашик Т. (2007) Интеграция беженцев в Республике Беларусь / Журнал международного права и международных отношений. – Минск: Развитие, 2007, №4. – с. 37-42.
- Андрысек О., Рантала Т. (2008) Интеграция беженцев в Беларуси: необходимость формирования национальной политики / Журнал международного права и международных отношений. – Минск: Развитие, 2007, №4. – с. 65-73.